




DAMAS KIBAN




SKIOLD FAIT LA DIFFERENCE!



DAMAS KIBAN EBARBEUR

De construction métallique, le Kiban est équipé d'un arbre rotatif portant des batteurs en acier. L'arbre est muni de deux paliers très résistants.

Ebarbeur

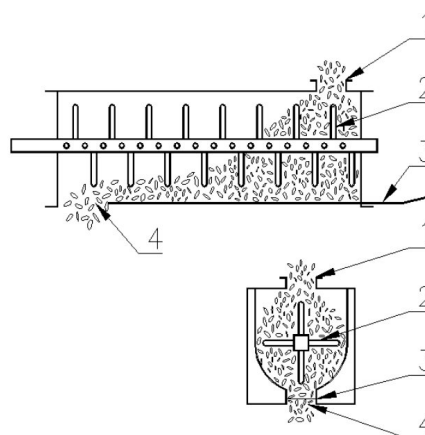


De construction métallique, le Kiban est équipé d'un arbre rotatif portant des batteurs en acier. L'arbre est muni de deux paliers très résistants.

Le couvercle supérieur du Kiban est pourvu d'une garniture d'ébarbage en toile métallique à mailles carrées. La chambre d'ébarbage est garnie de plaques anti-usure interchangeable.

La longue vanne de réglage (3) en partie inférieure peut être enlevée intégralement pour faciliter le nettoyage de l'ébarbeur.

Fonctionnement



Le produit à ébarber est introduit par l'entrée (1) et traverse l'ébarbeur longitudinalement. Il subit les effets combinés des batteurs rotatifs (2) et de la garniture d'ébarbage sous le tablier. (non montré). Le produit se déplace en un mouvement de spirale vers la sortie (4), dont l'ouverture (et donc la sévérité de l'ébarbage) est réglée par la vanne de sortie (3), dont la longueur est égale à la longueur du bas de la machine.

Guide de débit par puissance moteur		86	125
4,0 kW	t/h	5	-
11,0 kW	t/h	-	10
15,0 kW	t/h	-	13
18,5 kW	t/h	-	16
22,0 kW	t/h	-	20

Dimensions		86	125
Poids sans entraînement	kg	250	320
Poids avec entraînement	kg	310	395